



RAPORT DE CERCETARE **ATITUDINI FAȚĂ DE SATISFAȚIA ASUPRA VIEȚII FAMILIALE**

Martie 2022

 **CIPRA**
CENTRUL DE INFORMARE, PREVENIRE RISC ȘI ANALIZĂ

&

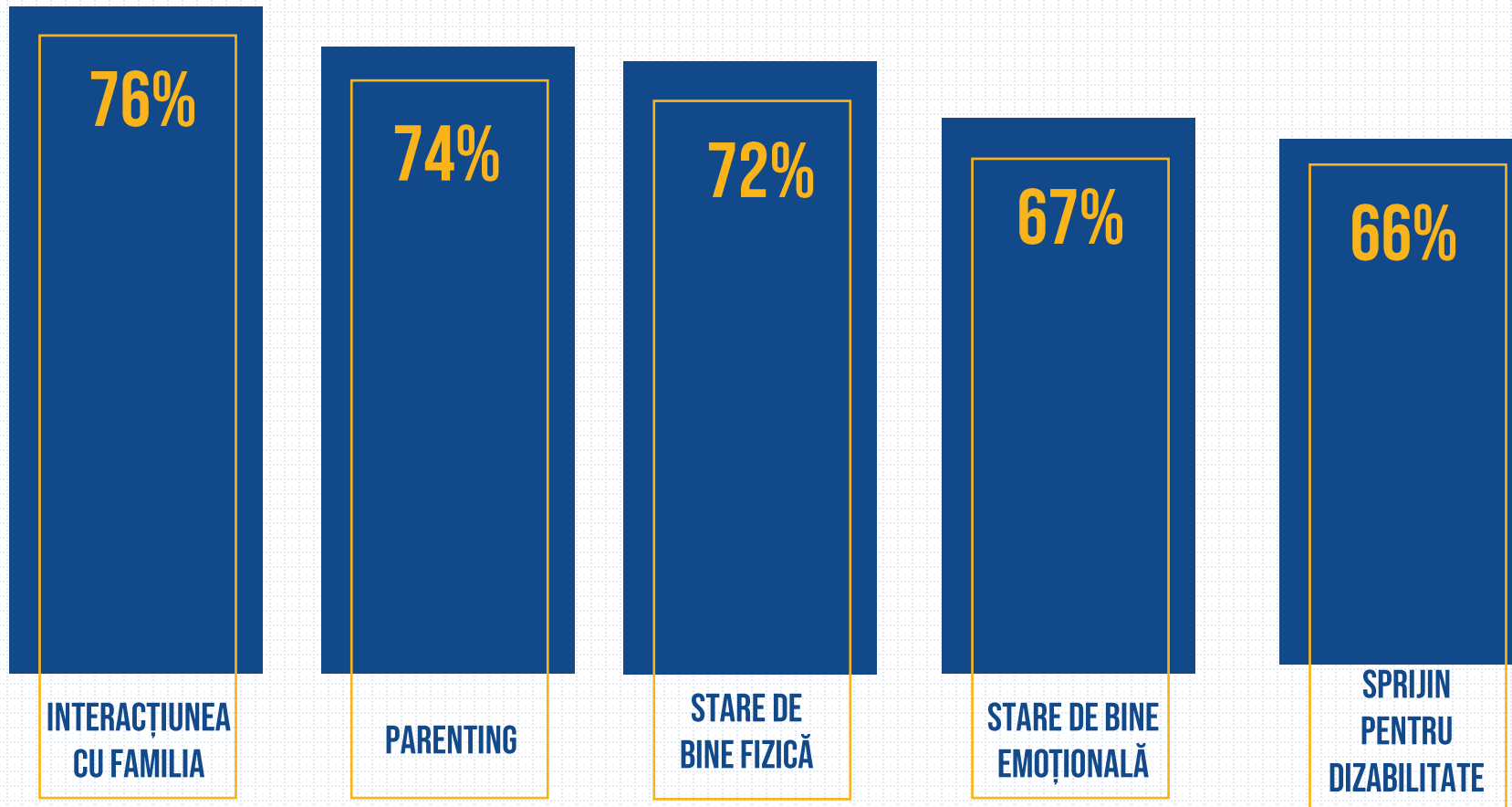
reveal
MARKETING
RESEARCH 



REZULTATE DETALIAȚE








NIVELUL DE SATISFAȚIE FAȚĂ DE RELAȚIILE FAMILIALE





NIVELUL DE SATISFAȚIE FAȚĂ DE RELAȚIILE FAMILIALE

sumarizare factori influențatori în funcție de profil

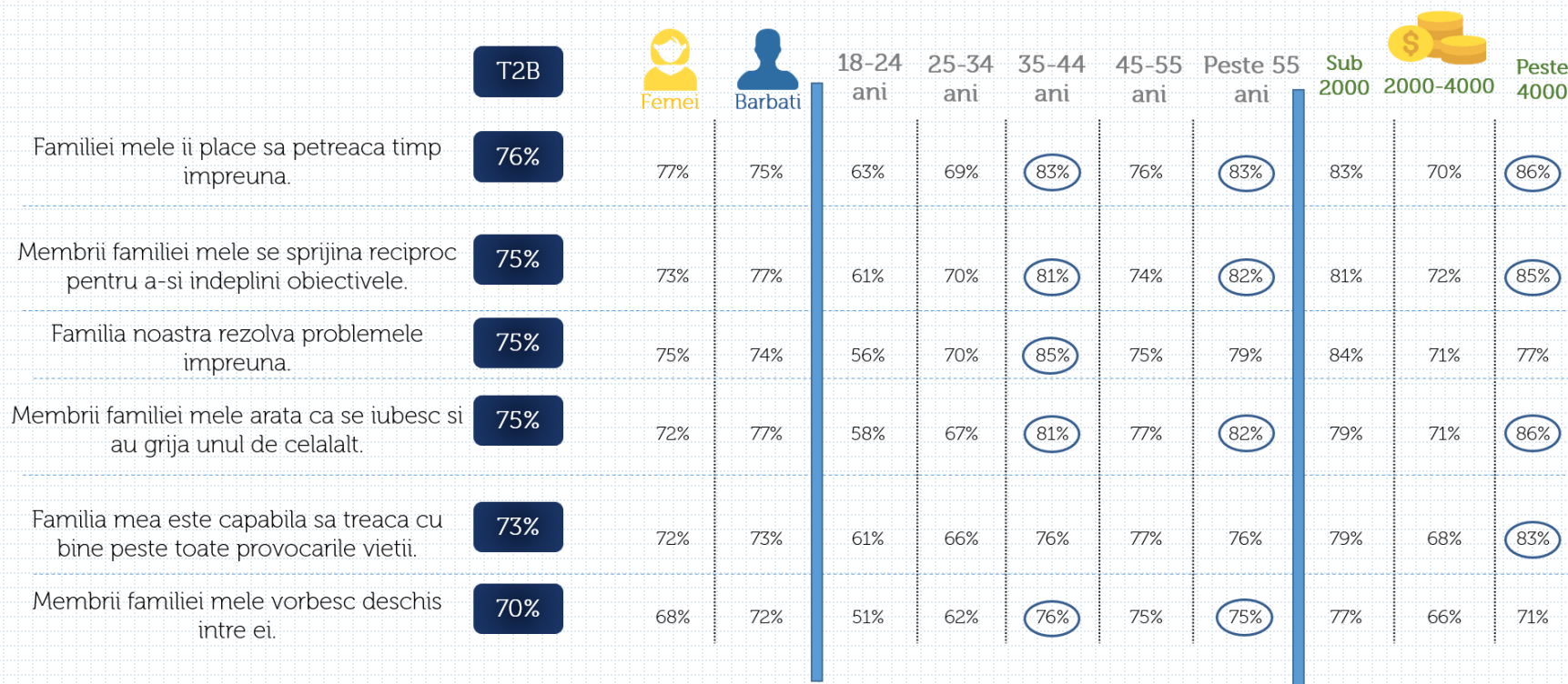
	Total	 Total	 Femei	 Barbati	18-24 ani	25-34 ani	35-44 ani 	45-55 ani	Peste 55 ani	Sub 2000 	2000-4000	Peste 4000
Interacțiunea cu familia	75	75	76	67	71	78	77	80	78	73	80	
Parenting	74	73	75	64	70	77	76	80	77	72	78	
Stare de bine fizica	72	71	72	64	68	74	74	73	73	70	77	
Stare de bine emotionala	67	67	68	60	65	71	68	69	69	66	71	
Sprijin dizabilitati	66	65	68	63	65	70	68	64	70	63	71	

- Observăm o aliniere aproape totală între femei și bărbați, diferențele însă apar între categoriile de vârstă și zona de venituri.
- Importanța factorilor familiali și a gradului de satisfacție declarat crește odată cu vârsta. Prin urmare, cei cu vârstele între 18-35 de ani se declară mai puțin mulțumiți de aspectele investigate față de grupele de vârstă 35+.
- Analizând rezultatele în funcție de venit se observă o similaritate între cei cu venituri mici și cei cu venituri mari, ambele categorii punând mai multă importanță pe interacțiunile în familie față de cei cu venit mediu.



NIVELUL DE SATISFAȚIE FAȚĂ DE INTERACȚIUNEA CU FAMILIA

În funcție de profilul respondenților



- Timpul petrecut împreună stârnește cele mai pozitive reacții. Procentele scad ușor când vine vorba de salturile peste provocările vieții sau comunicarea deschisă.
- Ruptura de comunicare și interacțiune este resimțită puternic de către tineri și de către cei din categoria de vârstă a părinților lor – cei între 45 și 55 de ani. Se pare că generațiile 35-44 și membrii seniori ai familiei reușesc să își alinieze valorile și atitudinile vis-à-vis de viața în familie, nivelul lor de mulțumire fiind semnificativ mai ridicat.
- Când vorbim de nivelul de trai, observăm un lucru interesant - venitul nu dictează gradul de mulțumire a românilor, cei mai nemulțumiți fiind cei din intervalul *mainstream*, persoanele cu venit pe membru de familie între 2000 și 4000 de lei, nu cei sub 2000.

Q: Aspectele de mai jos sunt lucruri menționate de sute de familii că sunt importante pentru o bună calitate a vieții în familie. Vă rugăm să ne spuneți cât de mulțumit(ă) sunteți de aceste lucruri în cadrul familiei dvs.

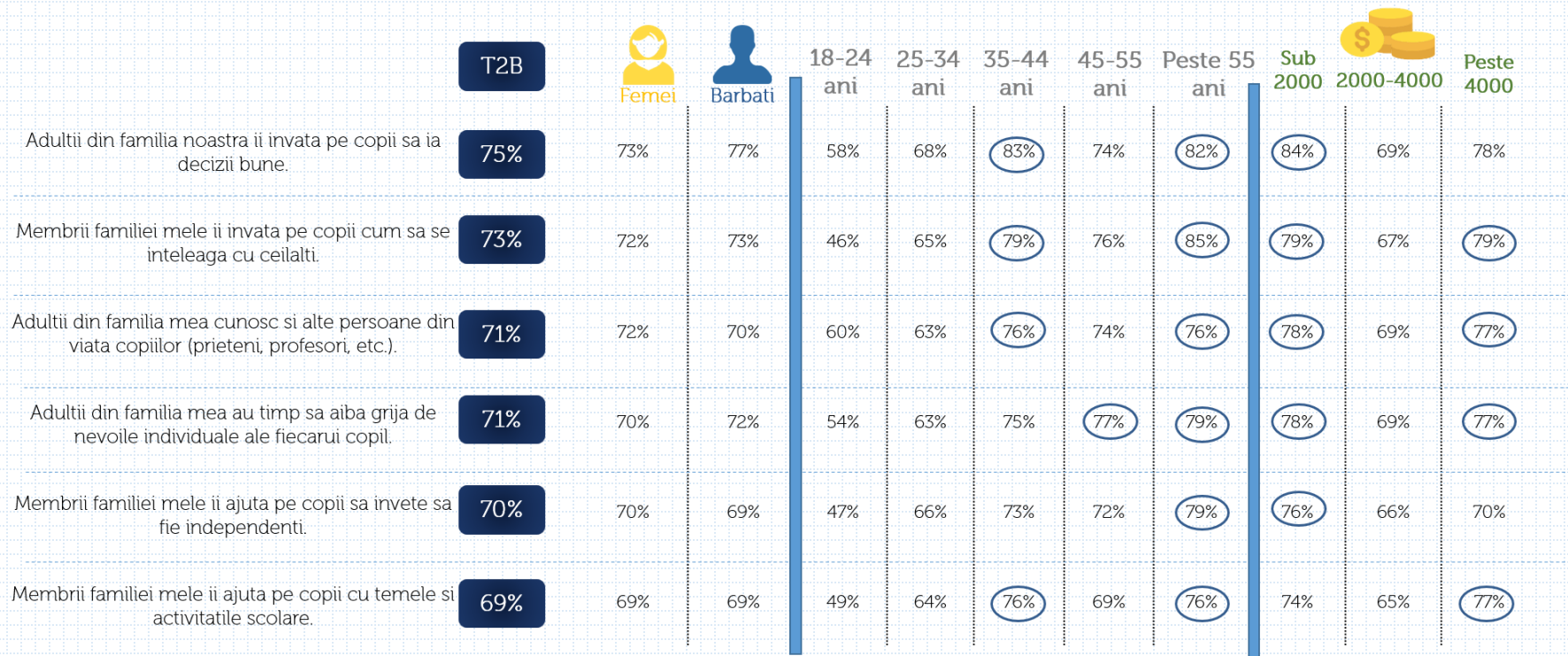
Baza respondenți: Total esantion

N = 1003 respondenți



NIVELUL DE SATISFAȚIE FAȚĂ DE PARENTING

În funcție de profilul respondenților



- Când vorbim de parenting, adică de lucruri ce țin de educație, socializare, grijă pentru nevoile membrilor familiei, observăm același tipar de comportament pe categoriile de vârste.
- Lucrurile stau doar un pic diferit pe zona de venituri, unde cei cu veniturile cele mai scăzute sunt cei mai mulțumiți de felul în care interacționează cu ceilalți membri ai familiei.
- Dacă analizăm ierarhia afirmațiilor, cele mai scăzute procente sunt legate de implicarea părinților pe zona de teme și activități școlare, iar pe primul loc este transmiterea valorilor legate de felul în care se iau decizii.

Q: Aspectele de mai jos sunt lucruri menționate de sute de familii că sunt importante pentru o bună calitate a vieții în familie. Vă rugăm să ne spuneți cât de mulțumit(ă) sunteți de aceste lucruri în cadrul familiei dvs.

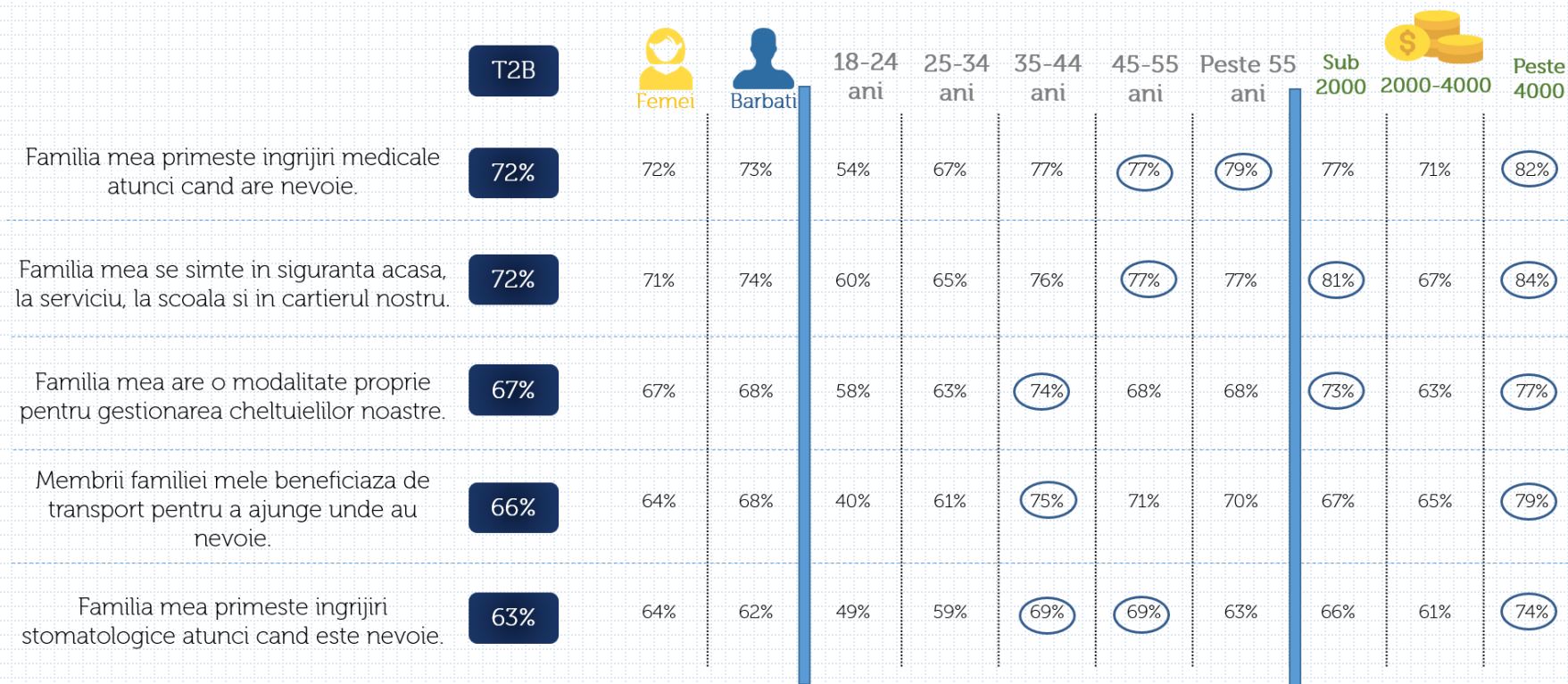
Baza respondenti: Total esantion

N = 1003 respondenti



NIVELUL DE SATISFAȚIE FAȚĂ DE STAREA DE BINE FIZICĂ

În funcție de profilul respondenților



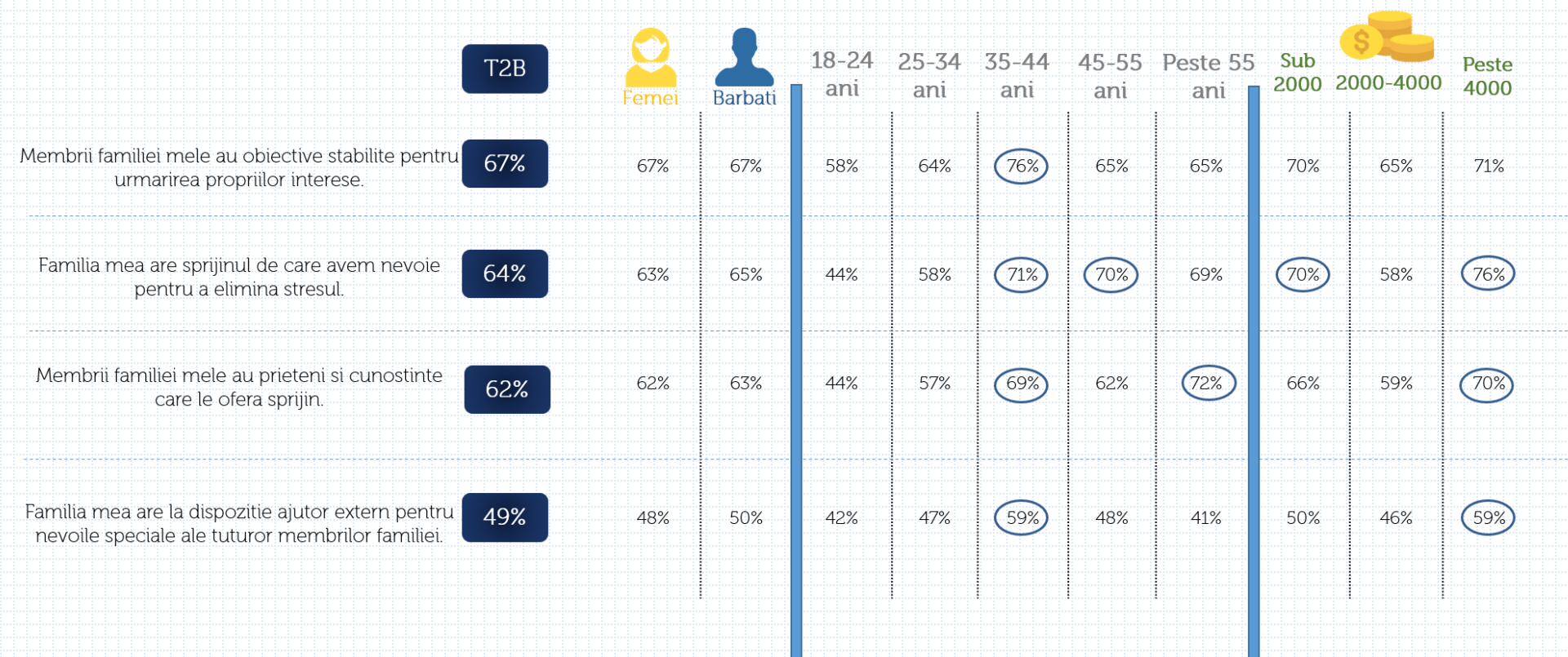
- Nivelul de satisfactie vis-a-vis de ingrijirile medicale, siguranta peceputa si gestionarea cheltuielilor este iarasi mai scazuta in randul celor mai tineri dintre respondenti.
- Cum era de asteptat, in aceasta zona de analiza mai rationala, cei cu venituri mai mari sunt si cei mai multumiti de aspectele investigate.

Q: Aspectele de mai jos sunt lucruri menționate de sute de familii că sunt importante pentru o bună calitate a vieții în familie. Vă rugăm să ne spuneți cât de multumit(ă) sunteți de aceste lucruri în cadrul familiei dvs.



NIVELUL DE SATISFAȚIE FAȚĂ DE STAREA DE BINE EMOȚIONALĂ

în funcție de profilul respondenților



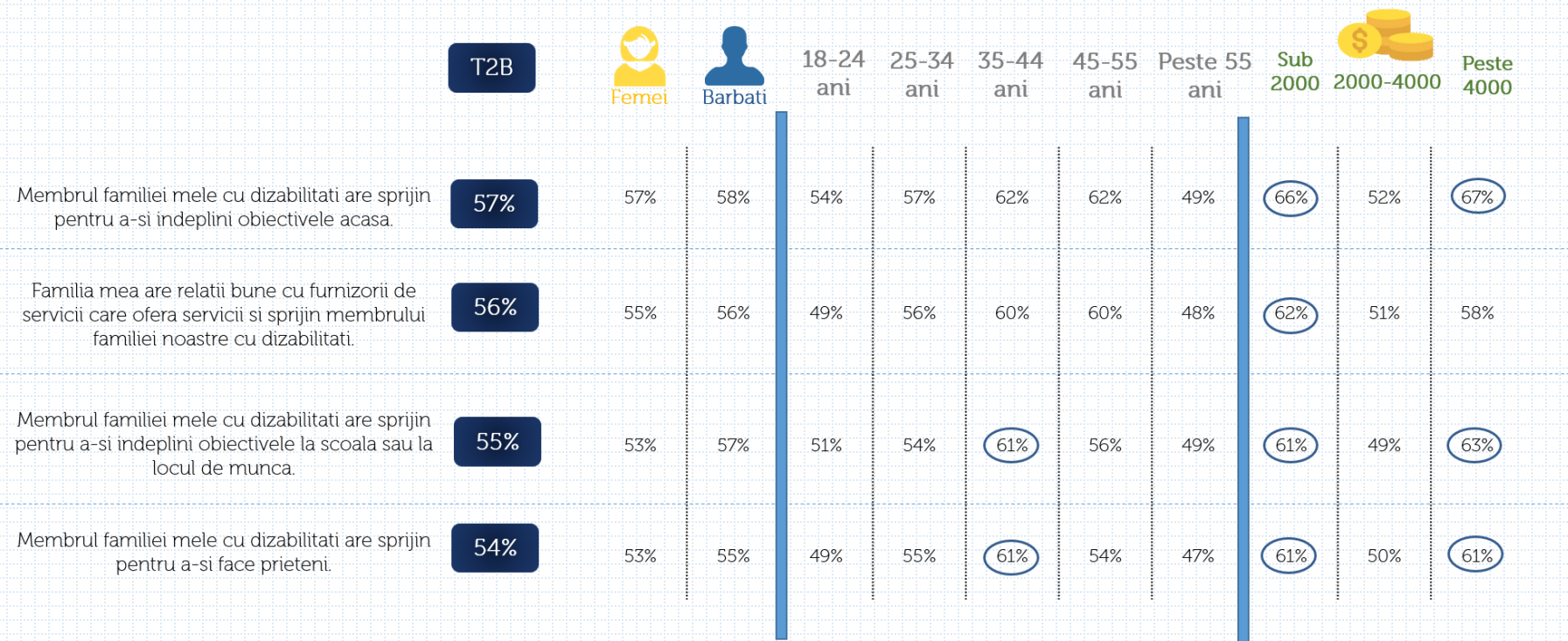
- Pe locul 4 din 5 se află nivelul de satisfacție legat de starea de bine emoțională.
- Cele mai mari procente sunt în rândul adulților – între 35-45 de ani – aceștia simt într-o mai mare măsură că primesc sprijin emoțional de la prieteni și cunoștințe, dar și că și-au găsit soluții de gestionare a stresului.

Q: Aspectele de mai jos sunt lucruri menționate de sute de familii că sunt importante pentru o bună calitate a vieții în familie. Vă rugăm să ne spuneți cât de multumit(ă) sunteți de aceste lucruri în cadrul familiei dvs.





NIVELUL DE SATISFAȚIE FAȚĂ DE SPRIJINUL FAȚĂ DE DIZABILITĂȚI

În funcție de profilul respondenților



- Pe ultimul loc sunt așezate afirmațiile și calupul de aspecte legate de sprijinul pentru persoanele din familie ce suferă de anumite dizabilități.
- Observăm că nivelul de satisfacție este undeva la jumătate pentru toate aspectele evaluate – sprijin pentru îndeplinirea obiectivelor, relațiile cu furnizorii de servicii care oferă sprijin acestor categorii de persoane sau sprijinul oferit membrilor cu dizabilități pentru a-și face prieteni.

Q: Aspectele de mai jos sunt lucruri menționate de sute de familii că sunt importante pentru o bună calitate a vieții în familie. Vă rugăm să ne spuneți cât de multumit(ă) sunteți de aceste lucruri în cadrul familiei dvs.



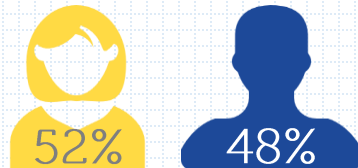
**PARTICULARITAȚI
ALE
EȘANTIONULUI**



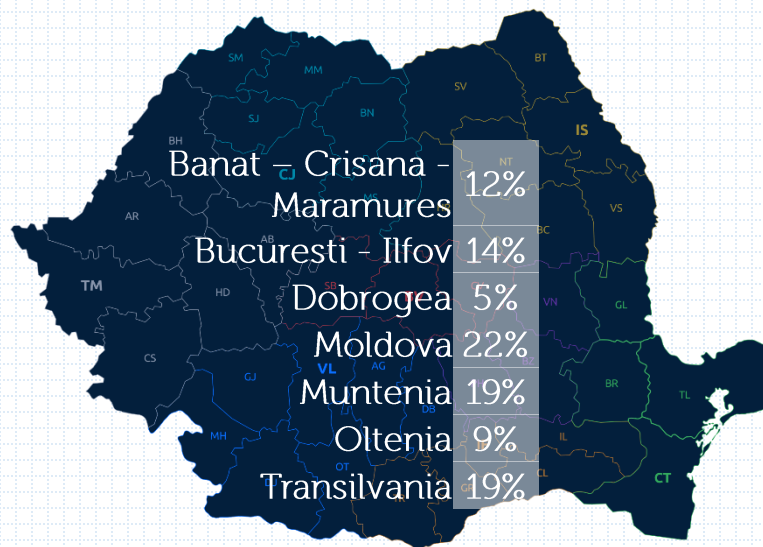
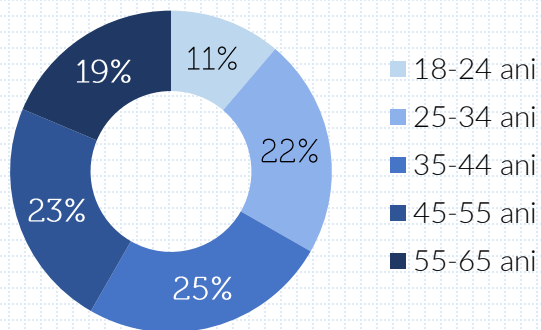
**BAZĂ RESPONDENȚI: TOTAL EȘANTION
N = 1007 RESPONDENȚI**



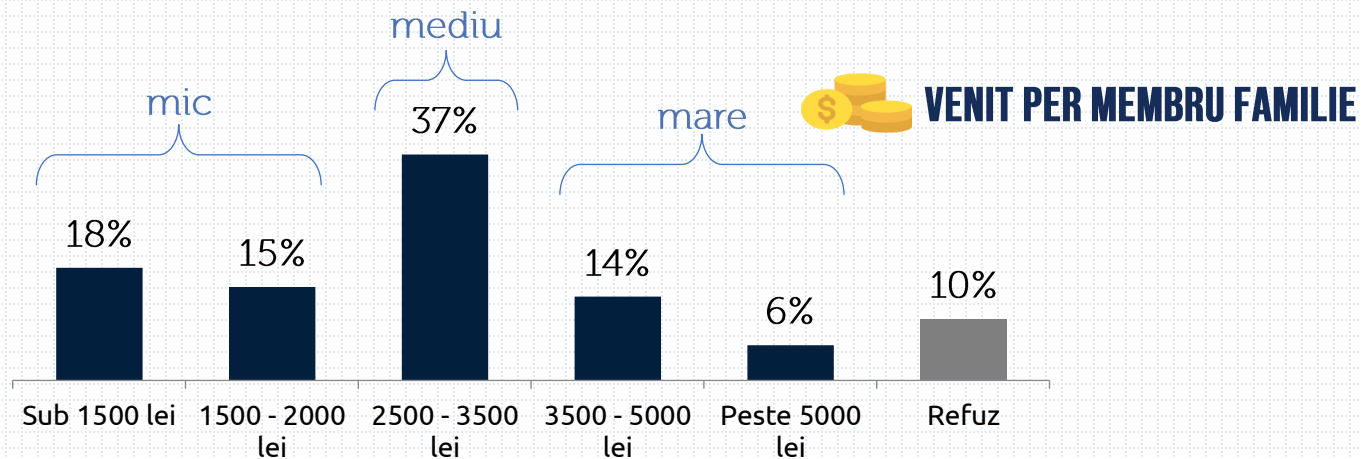

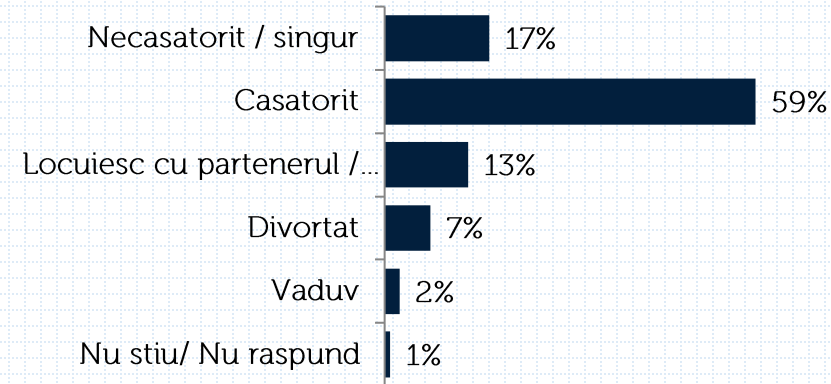
GEN



AGE VÂRSTA



STARE CIVILĂ



WWW.CIPRA.RO

